Home+ 中嘉

OTT跨螢幕使用教學
(Disney+ 、遠傳friDay影音、四季線上)

如您機上盒或 SoundBox劇院串流盒已經有Disney+ 、遠傳friDay影音、四季線上中嘉方案建議可以透過跨螢功能，不用重覆訂購另一台設備也能使用服務喔！

Disney+ 跨螢幕使用

確認Disney+已經啟用-簡訊啟用流程

STEP 1 簡訊小網啟用按鈕點簡訊內連結進入小網啟用頁



STEP 2 註冊或登入Disney+帳戶，輸入電子信箱(不限有無方案用戶)



STEP 3 輸入密碼自行設定密碼



STEP 4 啟用完成按下登入



STEP 5 管理帳號可看到方案



Strictly Private and Confidential

Disney+跨螢幕使用- 找到自己的帳號

Step1進入Disney+手機APP內會員中心



Step 2 會員中心內點選【帳戶】



Step 3 【帳戶】上方顯示Disney+的帳號



Strictly Private and Confidential

Disney+跨螢幕使用 –機上盒或 SoundBox劇院串流盒登入

Step1 盒端進入Disney+APP內按登入

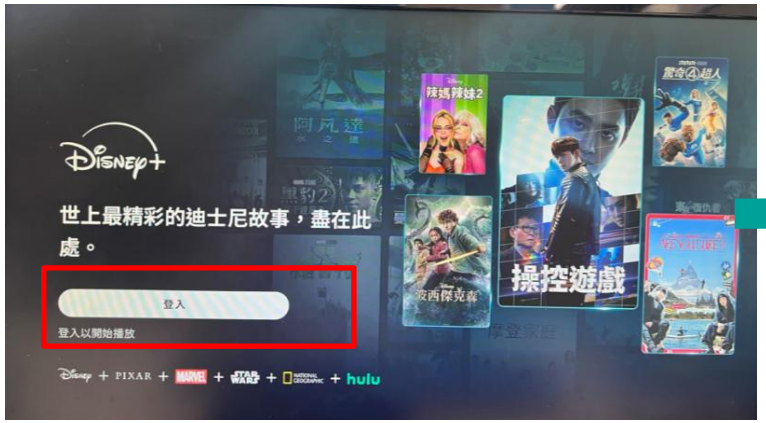

Step 2 輸入自己的Disney+帳號



Step 3 Disney+帳號信箱會收到一次性驗證碼



Step 4 輸入EMAIL收到的驗證碼



Step 5 找到自己的使用者頭像點入開始觀看



遠傳friDay影音 跨螢幕使用

確認friDay影音已經綁定-綁定流程

Step1有friDay影音包月或是單片租借方案者
點擊策展條海報，影片簡介頁「訂閱」按鈕
將變為「觀看」，按下「觀看」按鈕



Step 2點下後將自動跳綁定畫面
點選立即綁定friDay影音帳號



Step 3詢問是否已有friDay影音帳號
Step 4-1無帳號將引導註冊
Step 4-2有帳號者登入進行綁定



Step 4-1掃描QRCODE
引導至手機上註冊friDay影音帳號



Step 4-2 已有帳戶者選擇
TV驗證碼或掃描QRCODE登入



Step 5-1 使用TV驗證碼
登入friDay影音帳號



Step 5-2掃描QRCODE
登入friDay影音帳號



Step 6至手機上輸入驗證碼
輸入完成回電視
按下我已完成登入

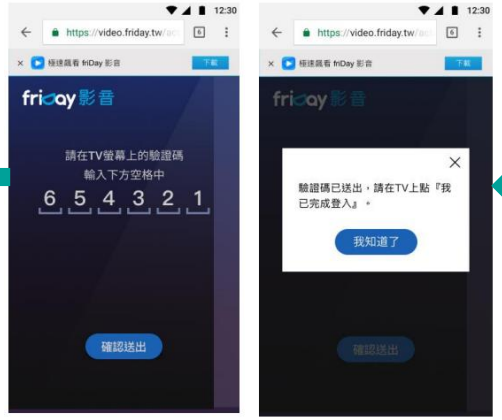

Step7 綁定成功

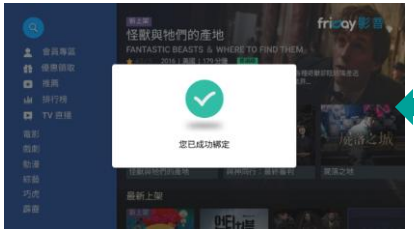

friDay影音跨螢幕使用 - 找到自己的帳號

方法1 盒端進入friDay影音APP內會員中心



方法2 手機APP進入friDay影音APP內會員中心





friDay影音跨螢幕使用 –機上盒或 SoundBox劇院串流盒登入

Step1盒端進入friDay影音APP內會員專區



Step 2 選擇任一登入方式，此處示範QRCODE登入

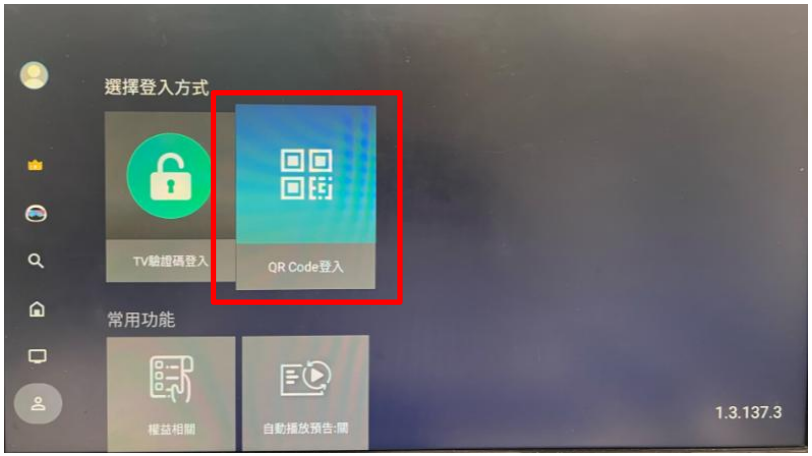

Step 3 手機掃描QR CODE



Step 4 手機登入 已綁定friDay帳號



Step 5 盒端內APP自動變更為登入狀態



四季線上影音跨螢幕使用

確認四季線上已經啟用-盒端啟用流程

STEP1 選擇登入其他帳號



STEP2 已有帳號者登入帳號 或是掃描QRCODE註冊/登入



STEP3 於手機上登入，無帳號者先註冊四季線上會員後登入



STEP4 登入完成可以於會員服務看到綁定信箱



STEP5 左上顯示該盒之訂編與登入的會員帳號

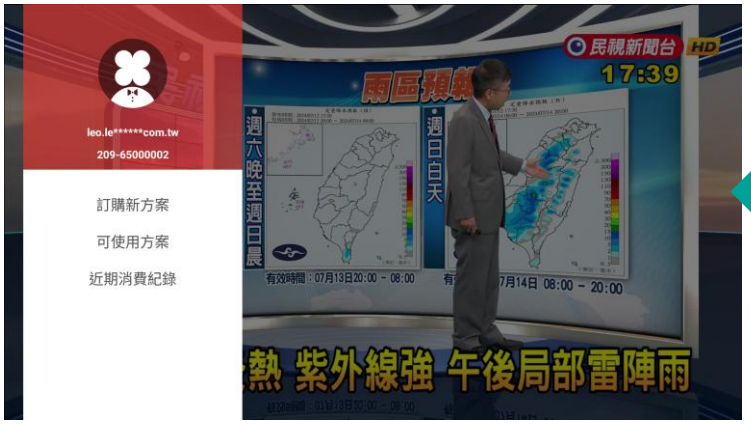

四季線上跨螢幕使用-機上盒或 SoundBox劇院串流盒

Step 3 欲跨螢幕的設備進入四季APP 點【登入其他帳號】



Step 4 選擇任一方式登入四季線上 本處示範手機APP掃描登入



Step 5 手機掃描後進入 四季手機APP登入



STEP 6 將顯示該設備訂編+您登入會員帳號

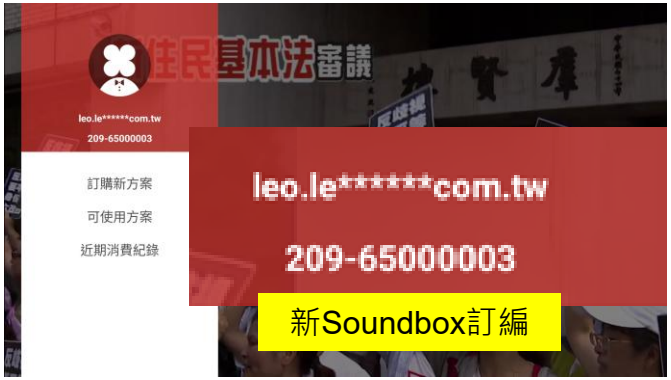

Thank you